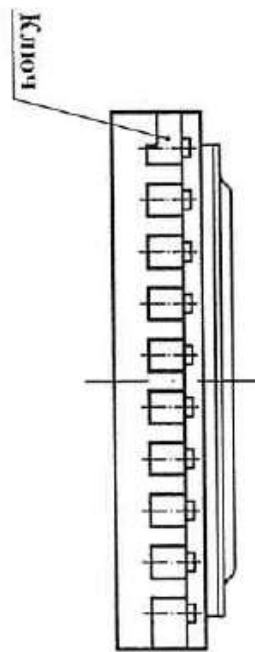
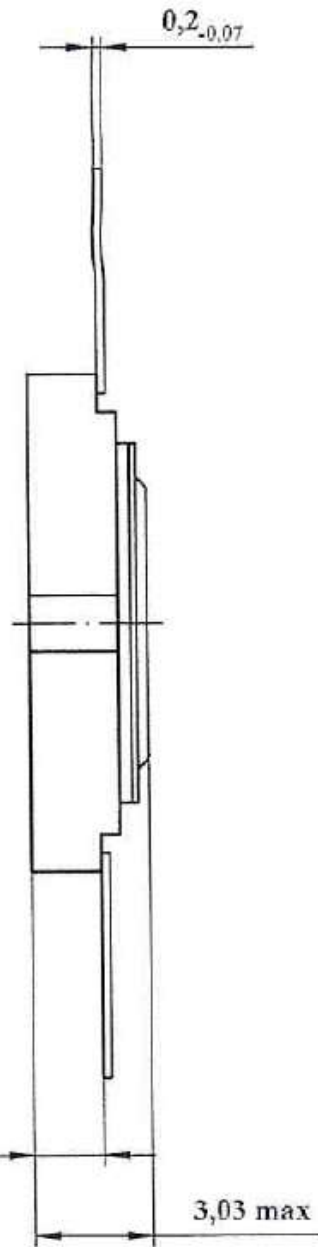
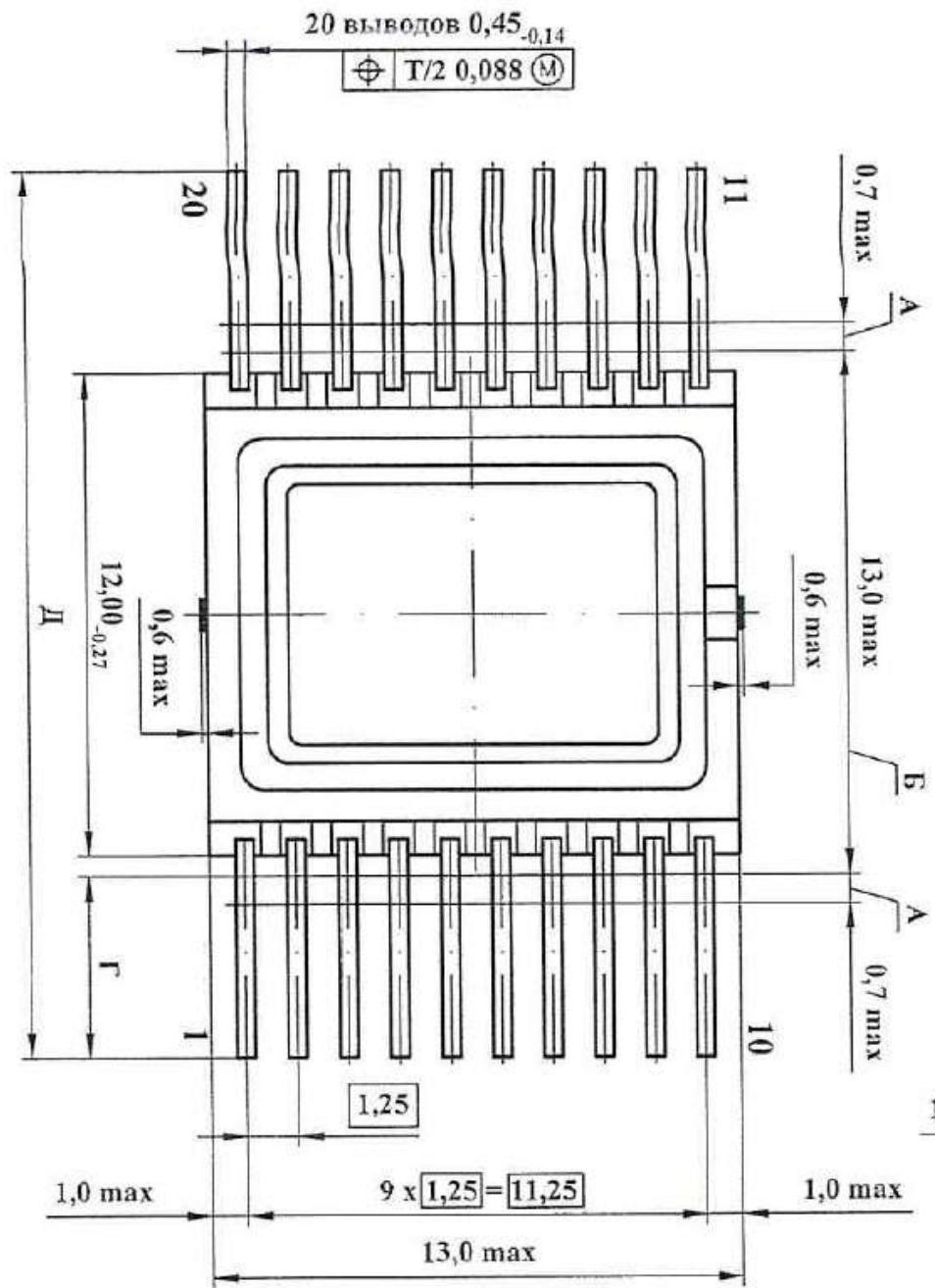
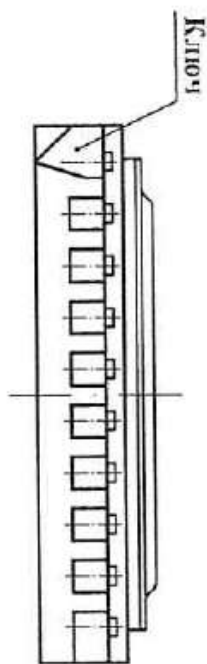


Исполнение для корпусов 4153.20-5,  
4153.20-5Н



Исполнение для корпуса 4153.20-2.01



Корпус	Г, мм		Д, мм
	Не менее	Не более	
4153.20-5, 4153.20-5Н	5,50	10,50	34,0 max
4153.20-2.01	9,5±0,5		33,0 max

1. А - длина вывода, в пределах которой производится контроль смещения плоскостей симметрии от номинального расположения
2. Б - ширина зоны, которая включает действительную ширину микросхемы и часть выводов, непригодную для монтажа.
3. Допускается увеличение толщины выводов до 0,3 max за счет раскатки припой.
4. Номерация выводов показана условно.
5. Форма ключа не регламентируется.